



ТЕРРИТОРИАЛЬНЫЙ ОРГАН
ФЕДЕРАЛЬНОЙ СЛУЖБЫ
ГОСУДАРСТВЕННОЙ СТАТИСТИКИ
ПО НИЖЕГОРОДСКОЙ ОБЛАСТИ

Сельское хозяйство Нижегородской области



январь-декабрь 2022 года



ТЕРРИТОРИАЛЬНЫЙ ОРГАН
ФЕДЕРАЛЬНОЙ СЛУЖБЫ
ГОСУДАРСТВЕННОЙ СТАТИСТИКИ
ПО НИЖЕГОРОДСКОЙ ОБЛАСТИ

Сельское хозяйство

Нижегородской области

январь-декабрь 2022 года

01

ПОГОЛОВЬЕ КРС В ХОЗЯЙСТВАХ ВСЕХ
КАТЕГОРИЙ

02

ПОГОЛОВЬЕ КОРОВ В ХОЗЯЙСТВАХ ВСЕХ
КАТЕГОРИЙ

03

ПОГОЛОВЬЕ СВИНЕЙ В ХОЗЯЙСТВАХ ВСЕХ
КАТЕГОРИЙ

04

ПОГОЛОВЬЕ ПТИЦЫ В ХОЗЯЙСТВАХ ВСЕХ
КАТЕГОРИЙ

05

ПРОИЗВОДСТВО СКОТА И ПТИЦЫ НА УБОЙ В
ХОЗЯЙСТВАХ ВСЕХ КАТЕГОРИЙ





ТЕРРИТОРИАЛЬНЫЙ ОРГАН
ФЕДЕРАЛЬНОЙ СЛУЖБЫ
ГОСУДАРСТВЕННОЙ СТАТИСТИКИ
ПО НИЖЕГОРОДСКОЙ ОБЛАСТИ

Сельское хозяйство

Нижегородской области

январь-декабрь 2022 года

06

СТРУКТУРА ПРОИЗВОДСТВА СКОТА И ПТИЦЫ НА
УБОЙ В ХОЗЯЙСТВАХ ВСЕХ КАТЕГОРИЙ

07

ПРОИЗВОДСТВО МОЛОКА В ХОЗЯЙСТВАХ ВСЕХ
КАТЕГОРИЙ

08

ПРОИЗВОДСТВО ЯИЦ В ХОЗЯЙСТВАХ ВСЕХ
КАТЕГОРИЙ

09

ВАЛОВОЙ СБОР ПРОДУКТОВ РАСТЕНИЕВОДСТВА
В ХОЗЯЙСТВАХ ВСЕХ КАТЕГОРИЙ

10

УРОЖАЙНОСТЬ СЕЛЬСКОХОЗЯЙСТВЕННЫХ
КУЛЬТУР В ХОЗЯЙСТВАХ ВСЕХ КАТЕГОРИЙ



ПОГОЛОВЬЕ КРС В ХОЗЯЙСТВАХ ВСЕХ КАТЕГОРИЙ



на конец квартала, тыс. голов

Поголовье КРС



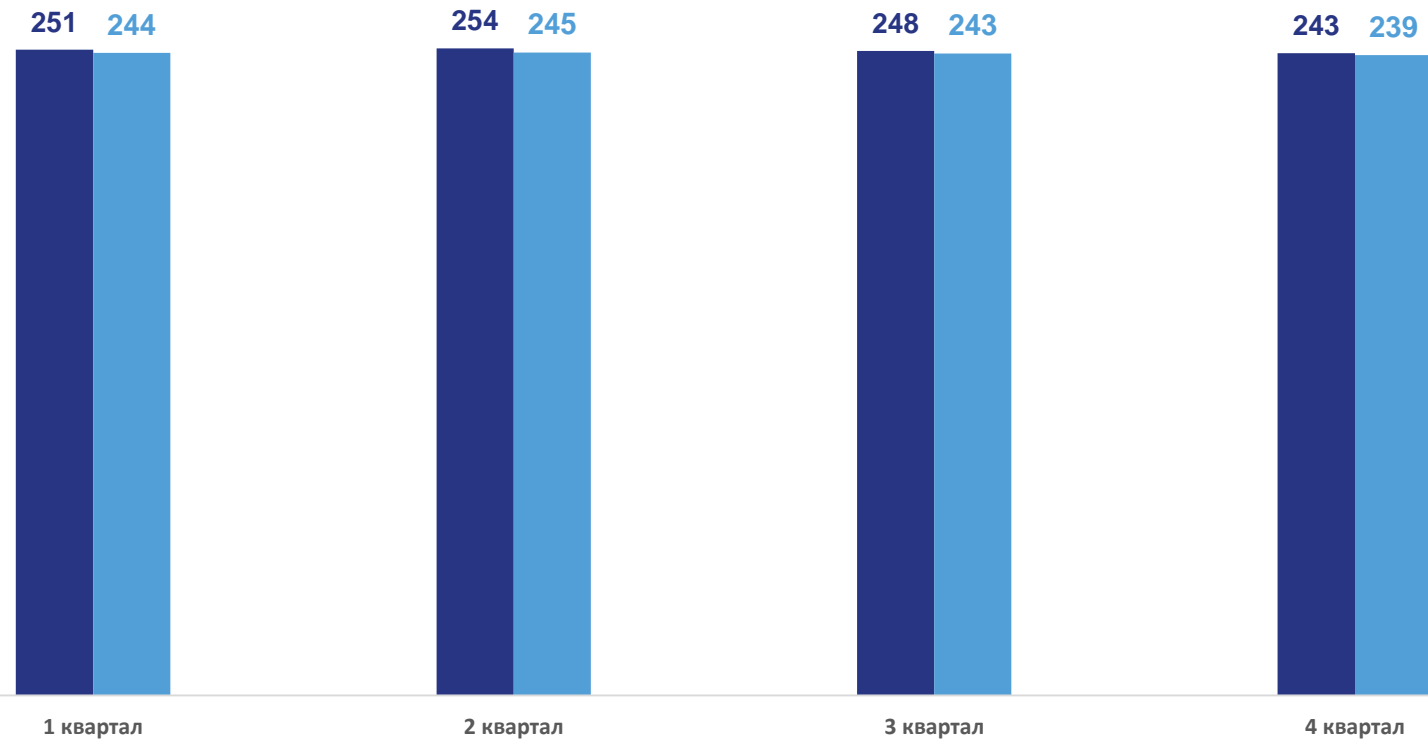
239 ТЫС. ГОЛОВ

На конец декабря 2022 года



98,3%

К соответствующей дате предыдущего года



■ 2021 ■ 2022



ПОГОЛОВЬЕ КОРОВ В ХОЗЯЙСТВАХ ВСЕХ КАТЕГОРИЙ



на конец квартала, тыс. голов

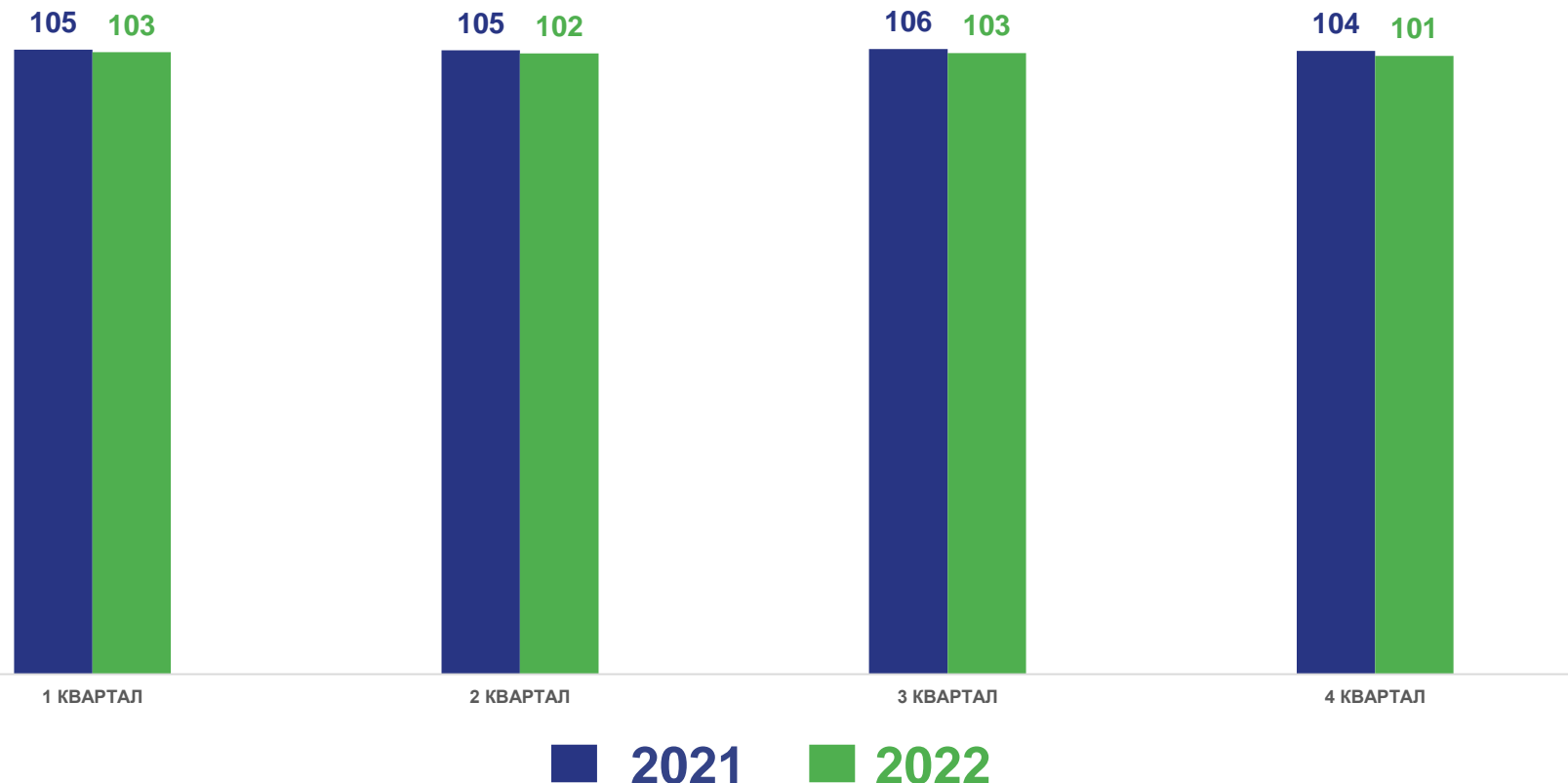
Поголовье коров

 **101** ТЫС. ГОЛОВ

На конец декабря 2022 года

 **96,5%**

К соответствующей дате предыдущего года



ПОГОЛОВЬЕ СВИНЕЙ В ХОЗЯЙСТВАХ ВСЕХ КАТЕГОРИЙ



на конец квартала, тыс. голов

Поголовье свиней



346

ТЫС.
ГОЛОВ

На конец декабря 2022 года



141,6%

К соответствующей дате предыдущего года



ПОГОЛОВЬЕ ПТИЦЫ В ХОЗЯЙСТВАХ ВСЕХ КАТЕГОРИЙ

на конец квартала, тыс. голов

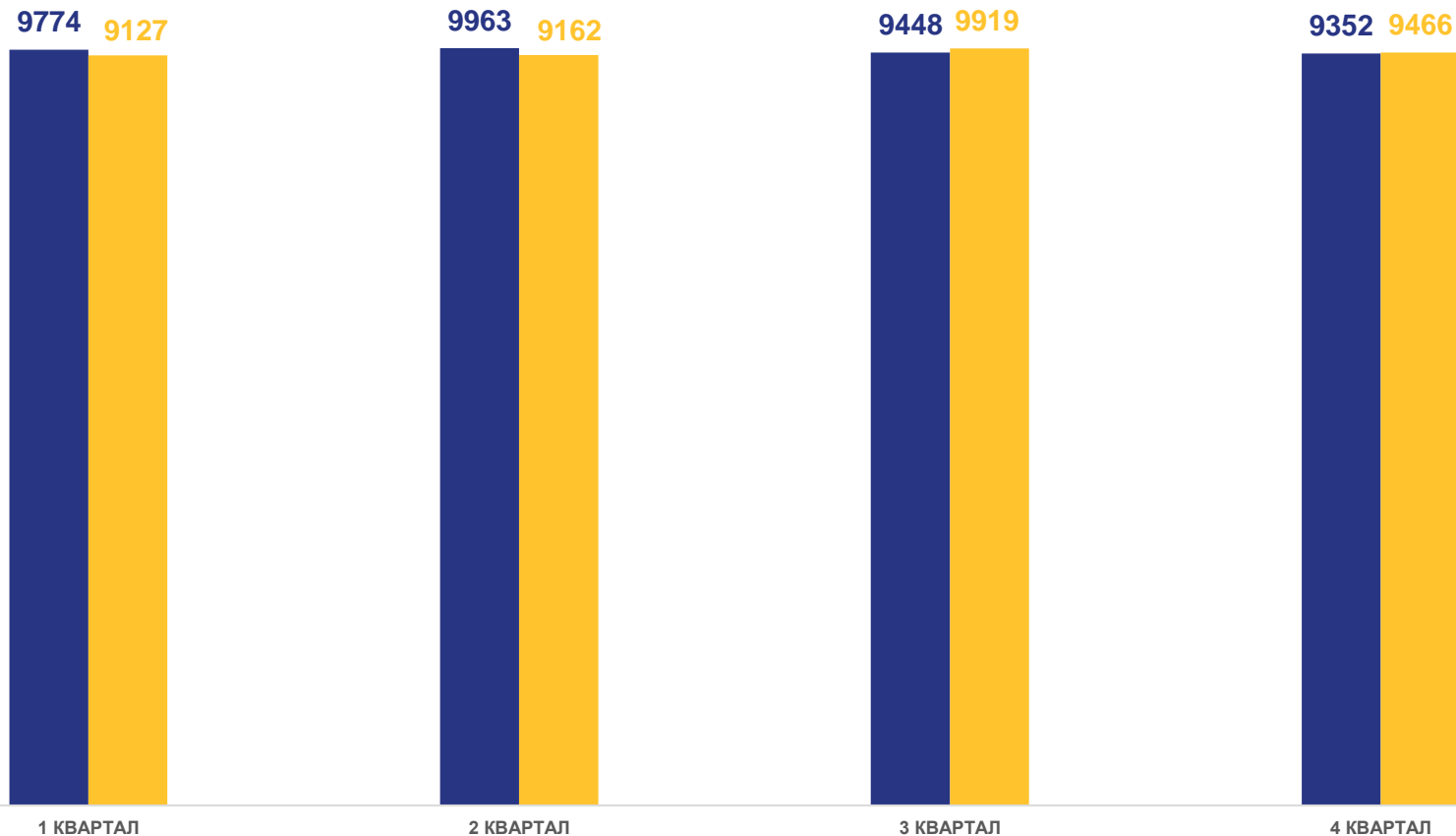
Поголовье птицы

 **9919** ТЫС. ГОЛОВ

На конец декабря 2022 года

 **101,2%**

К соответствующей дате предыдущего года



■ 2021 ■ 2022



ПРОИЗВОДСТВО СКОТА И ПТИЦЫ НА УБОЙ (В ЖИВОМ ВЕСЕ) В ХОЗЯЙСТВАХ ВСЕХ КАТЕГОРИЙ

ТЫС. ТОНН

Производство скота и птицы на убой

60.0

55.0

50.0

45.0

40.0

35.0

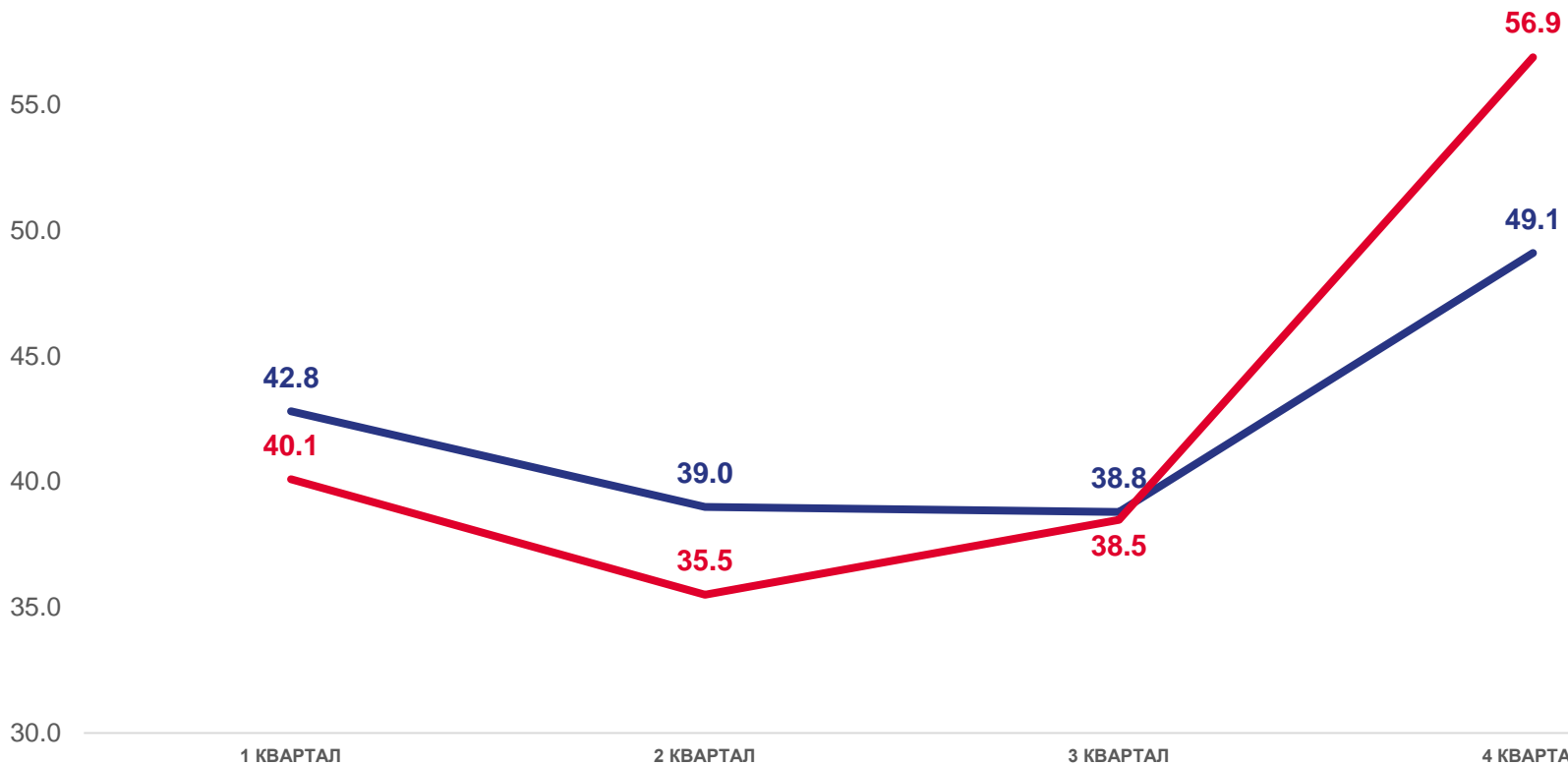
30.0

171 ТЫС. ТОНН

За январь – декабрь 2022 года

100,8%

К январю – декабрю 2021 года

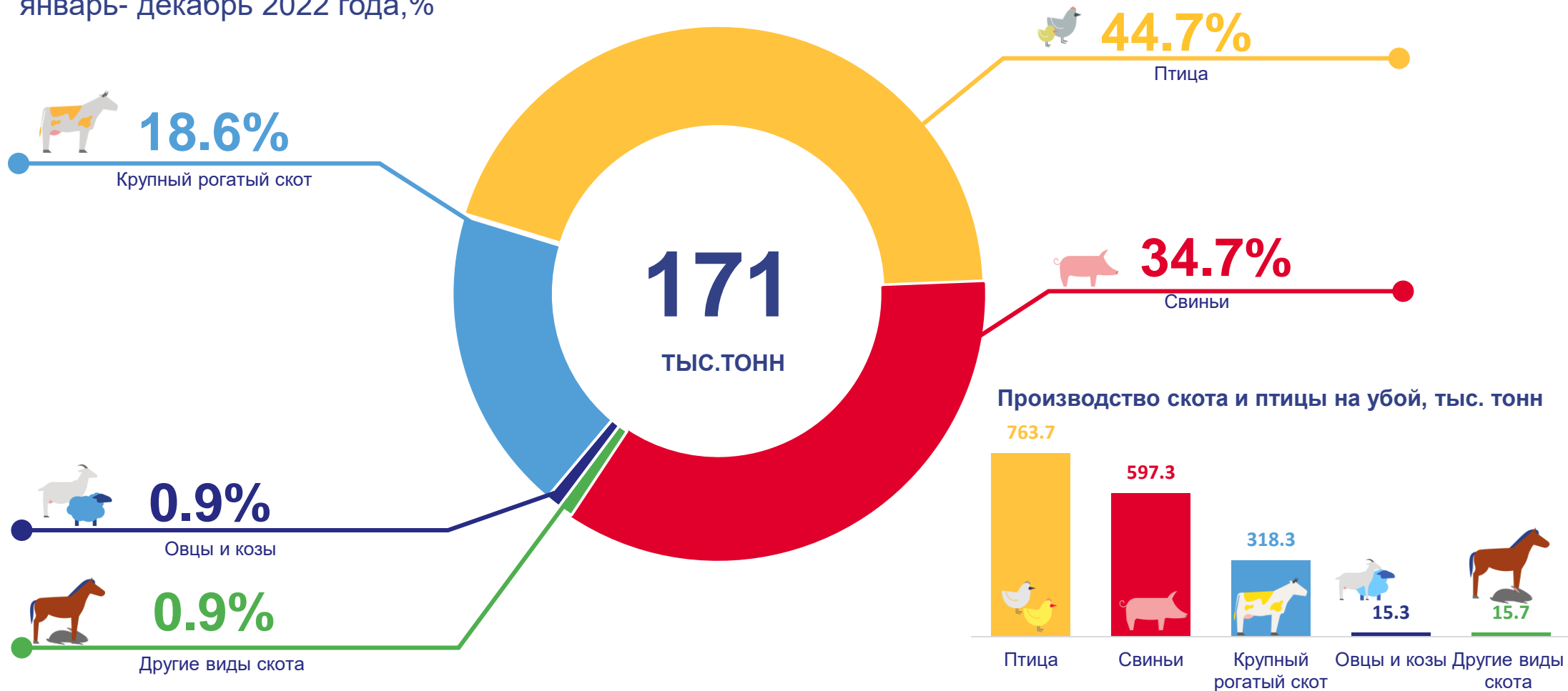


2021 2022



СТРУКТУРА ПРОИЗВОДСТВА СКОТА И ПТИЦЫ НА УБОЙ (В ЖИВОМ ВЕСЕ) В ХОЗЯЙСТВАХ ВСЕХ КАТЕГОРИЙ

январь- декабрь 2022 года, %





ПРОИЗВОДСТВО МОЛОКА В ХОЗЯЙСТВАХ ВСЕХ КАТЕГОРИЙ

ТЫС. ТОНН

Производство молока

180.0



663

ТЫС.
ТОНН

За январь – декабрь 2022 года

175.0

170.0

165.0

160.0

155.0

150.0

1 КВАРТАЛ

2 КВАРТАЛ

3 КВАРТАЛ

4 КВАРТАЛ

163

174

168

157

160

173

161

154



102,2%

К январю – декабрю 2021 года

2021 2022



ПРОИЗВОДСТВО ЯЙЦ В ХОЗЯЙСТВАХ ВСЕХ КАТЕГОРИЙ

 млн штук

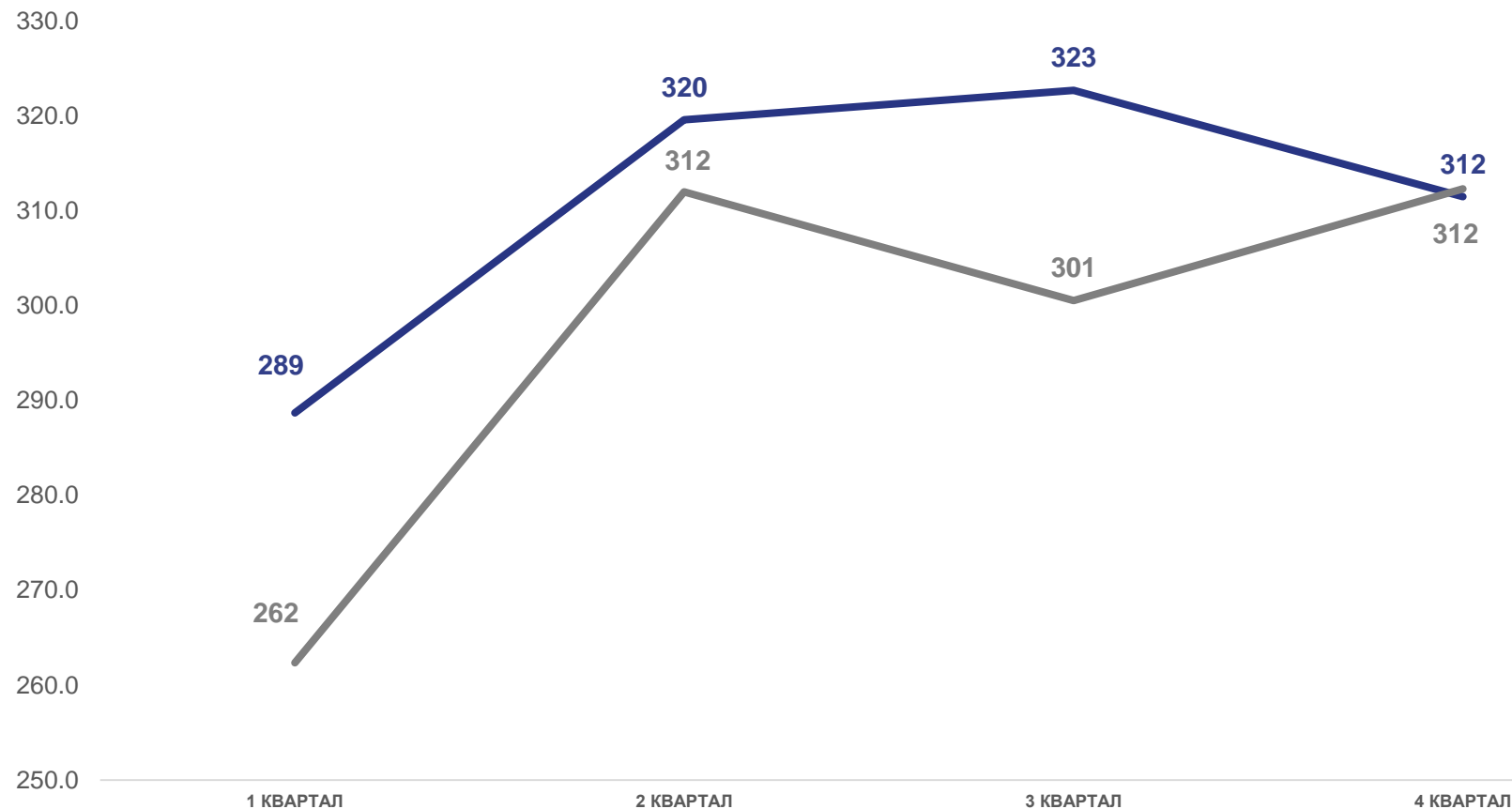
Производство яиц

 **1187** млн. штук

За январь – декабрь 2022 года

 **95,6%**

К январю – декабрю 2021 года



 **2021**  **2022**



ВАЛОВОЙ СБОР ПРОДУКТОВ РАСТЕНИЕВОДСТВА В ХОЗЯЙСТВАХ ВСЕХ КАТЕГОРИЙ *

ТЫСЯЧ ТОНН / В % К 2021 ГОДУ

ЗЕРНО

(в весе после доработки)



1748,8 ТЫС. ТОНН

+ 143,7%

КАРТОФЕЛЬ



723,7 ТЫС. ТОНН

+ 114,3%

САХАРНАЯ СВЕКЛА



297,1 ТЫС. ТОНН

+ 100,6%

ОВОЩИ



174,9 ТЫС. ТОНН

+ 101,6%

ЛЬНОВОЛОКНО



2,1 ТЫС. ТОНН

- 98,4%

ПОДСОЛНЕЧНИК

(в весе после доработки)



6,9 ТЫС. ТОНН

+ 100%

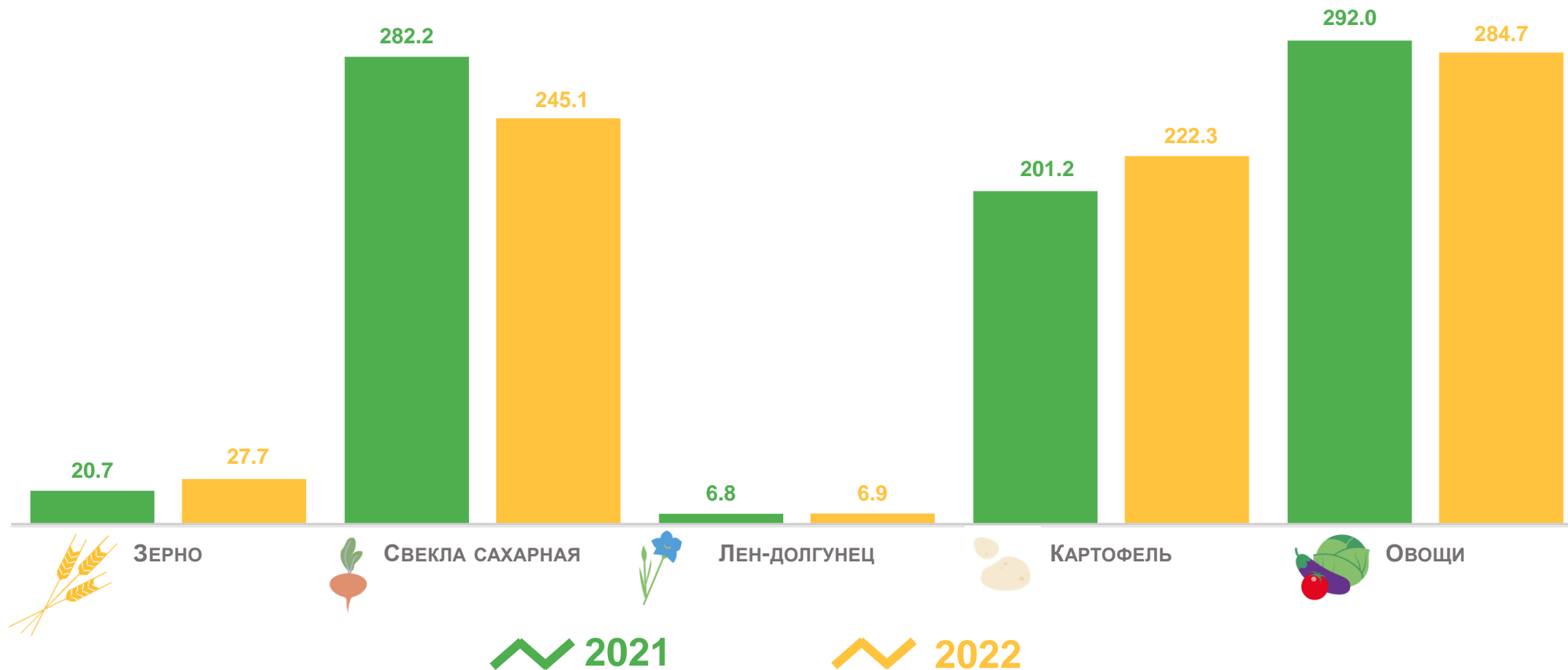
* Предварительные данные





УРОЖАЙНОСТЬ СЕЛЬСКОХОЗЯЙСТВЕННЫХ КУЛЬТУР * В ХОЗЯЙСТВАХ ВСЕХ КАТЕГОРИЙ

центнеров с 1 га убранной площади



* Предварительные данные

